

## Dane techniczne

### wersje produktu

- 10 - ławka, 1 siedzisko
- 11 - ławka, 1 siedzisko, oparcie niskie
- 12 - ławka, 1 siedzisko, oparcie wysokie
- 20 - ławka, 2 siedziska
- 2R - ławka, 2 siedziska, oparcie mocowane z prawej strony
- 2L - ławka, 2 siedziska, oparcie mocowane z lewej strony
- C10 - łącznik 30 stopni
- C20 - łącznik 45 stopni
- C40 - łącznik 90 stopni, nogi metalowe
- C41 - łącznik wewnętrzny 90 stopni, oparcie niskie
- C42 - łącznik zewnętrzny 90 stopni, oparcie wysokie
- C43 - łącznik zewnętrzny 90 stopni, oparcie niskie
- B10 - stolik, 700 x 450 x 620 mm

### stelaż

- nogi metalowe z płaskownika o wymiarach 50x10 mm

Wersje kolorystyczne:

- czarny (lakierowany proszkowo)
- metalik (lakierowany proszkowo)
- chrom błyszczący (chromowany)
- chrom satyna (chromowany)

- nogi drewniane (wood) ze sklejki bukowej wykończonej okleiną naturalną modyfikowaną (HM)

Wersje kolorystyczne:

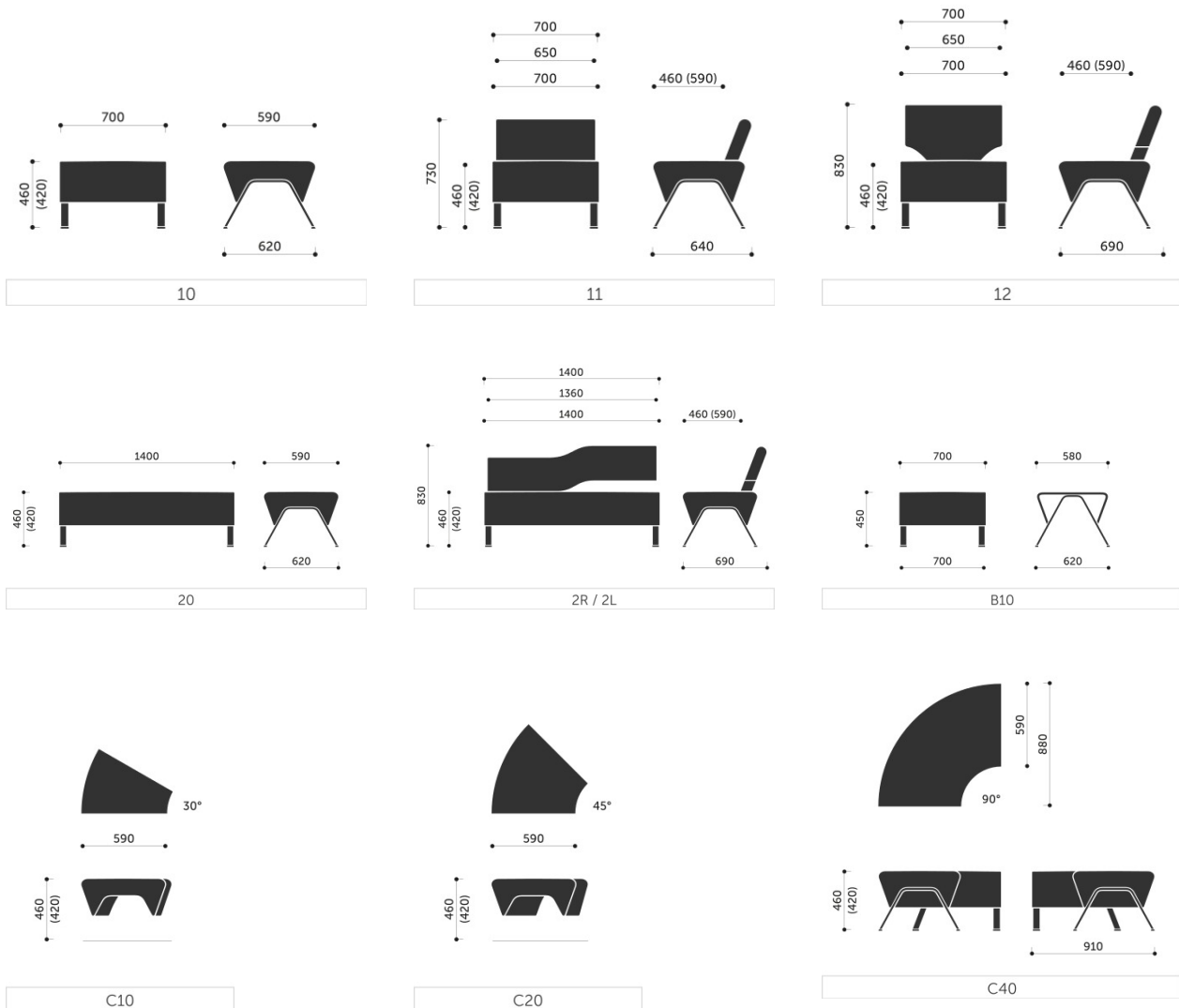
- HM10 (dąb bielony)
- HM11 (dąb classic)
- HM12 (dąb cardinal)
- HM20 (wenge classic)
- HM30 (teak)

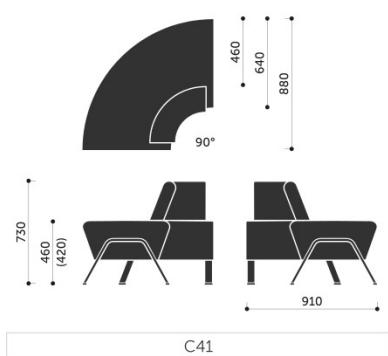
<b>blat</b>	<p>Blat stolika B10 ze sklejki bukowej wykończonej okleiną naturalną modyfikowaną (HM).  Wersje kolorystyczne:  - HM10 (dąb bielony)  - HM11 (dąb classic)  - HM12 (dąb cardinal)  - HM20 (wenge classic)  - HM30 (teak).</p>
<b>stopki</b>	<p>- nogi metalowe  -- standard - stopki twarde (do podłóg miękkich)  -- opcja - stopki z wkładką filcową (do podłóg twardych)  -- opcja - stopki z wkładką teflonową (uniwersalne)</p> <p>- nogi drewniane  -- standard - stopki twarde, podkładki filcowe do podklejenia</p>
<b>siedzisko</b>	<p>Stelaż metalowy wyposażony w sprężyny faliste; pianka poliuretanowa wylewana - gęstość 55 kg/m<sup>3</sup>.</p> <p>Istnieje możliwość doboru różnych kolorów tapicerki siedziska i oparcia w obrębie tej samej tkaniny.</p>
<b>oparcie</b>	<p>Stelaż metalowy; pianka poliuretanowa wylewana - gęstość 80 kg/m<sup>3</sup>.</p> <p>Istnieje możliwość doboru różnych kolorów tapicerki siedziska i oparcia w obrębie tej samej tkaniny.</p>
<b>waga netto</b>	<p>10 - 18,0 kg  10 wood - 12,0 kg  11 - 21,0 kg  11wood - 15,0 kg  12 - 22,0 kg  12 wood - 16,0 kg  20 - 26,5 kg  20 wood - 20,5 kg  2R - 34,0 kg  2R wood - 28,0 kg  2L - 34,0 kg  2L wood - 28,0 kg  C10 - 5,0 kg  C20 - 6,5 kg  C40 - 21,0kg  C40 wood - 14,0 kg  C41 - 24,0 kg  C41 wood - 17,0 kg  C42 - 28,0 kg  C42 wood - 21,0 kg  C43 - 27,5 kg  C43 - 20,5 kg  B10 - 17,0 kg  B10 wood - 11,0 kg</p>
<b>waga brutto</b>	<p>10 - 21,0 kg  10 wood - 15,0 kg  11 - 24,0 kg  11wood - 18,0 kg  12 - 25,0 kg  12 wood - 19,0 kg  20 - 32,5 kg  20 wood - 26,5 kg  2R - 40,0 kg  2R wood - 34,0 kg  2L - 40,0 kg  2L wood - 34,0 kg  C10 - 6,5 kg</p>

- C20 - 9,0 kg
- C40 - 27,0kg
- C40 wood - 20,0 kg
- C41 - 30,0 kg
- C41 wood - 23,0 kg
- C42 - 340 kg
- C42 wood - 27,0 kg
- C43 - 33,5 kg
- C43 - 26,5 kg
- B10 - 19,0 kg
- B10 wood - 13,0 kg

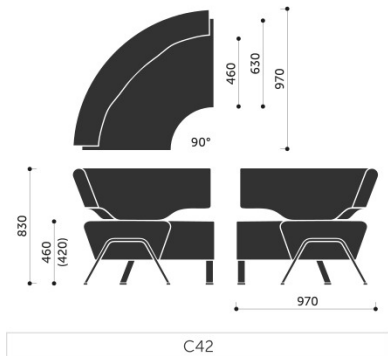
**dodatkowe**      łączenie w rzędy

## Wymiary

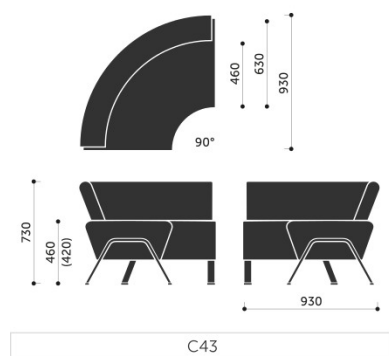




C41



C42



C43