



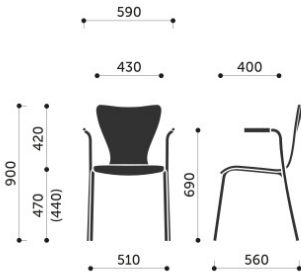
## Dane techniczne

<b>wersje produktu</b>	K11H, K12H, K13H, K14H - na nogach, kubełek ze sklejki K11H 2P, K12H 2P, K13H 2P, K14H 2P - na nogach, kubełek ze sklejki, z podłokietnikami K21H, K22H, K23H, K24H - na nogach, kubełek ze sklejki, tapicerowana nakładka na siedzisko K21H 2P, K22H 2P, K23H 2P, K24H 2P - na nogach, kubełek ze sklejki, tapicerowana nakładka na siedzisko, z podłokietnikami K31H, K32H, K33H - na nogach, kubełek ze sklejki, tapicerowana nakładka na siedzisko i oparcie K31H 2P, K32H 2P, K33H 2P - na nogach, kubełek ze sklejki, tapicerowana nakładka na siedzisko i oparcie, z podłokietnikami K43H, K44H - na nogach, kubełek w całości tapicerowany K43H 2P, K44H 2P - na nogach, kubełek w całości tapicerowany, z podłokietnikami
<b>stelaż</b>	Rura metalowa o przekroju fi 16 mm. Wersje kolorystyczne: - czarny (lakierowany proszkowo) - metalik (lakierowany proszkowo) - chrom błyszczący (chromowany) - chrom satyna (chromowany)
<b>podłokietniki</b>	Integralna część stelaża; z nakładką z tworzywa.
<b>stopki</b>	- standard - stopki twarde (do podłóg miękkich) - opcja - stopki z podkładką filcową (do podłóg twardych)
<b>kubełek</b>	Sklejka bukowa; pianka cięta - gęstość 35 kg/m <sup>3</sup> (wersje tapicerowane); cztery wzory.
<b>waga netto</b>	K11H, K12H, K13H, K14H - 5,0 kg K11H 2P, K12H 2P, K13H 2P, K14H 2P, K21H, K22H, K23H, K24H - 6,0 kg

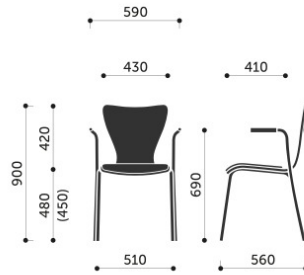
K21H 2P, K22H 2P, K23H 2P, K24H 2P, K31H, K32H, K33H - 7,0 kg  
K31H 2P, K32H 2P, K33H 2P, K43H, K44H- 8,0 kg  
K43H 2P, K44H 2P - 9,0 kg

**sztaplowanie** 10 szt.

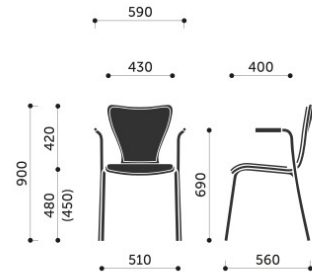
## Wymiary



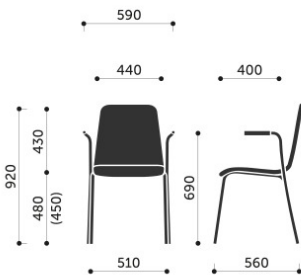
K11H / K12H / K13H / K14H (+2P)



K21H / K22H / K23H / K24H (+2P)



K31H / K32H / K33H (+2P)



K43H / K44H (+2P)

